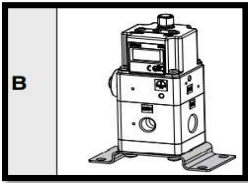
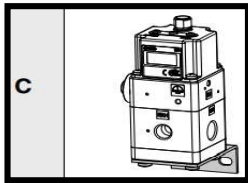
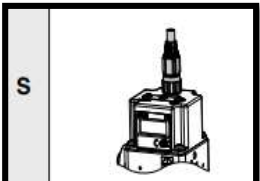
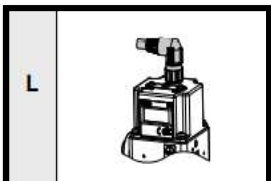


| model | ITV1000 | ITV 2000 | ITV 3000 | ITV X 2000 |
|--|--|----------------|--|--|
| Maximum flow rate: حداکثر سرعت جریان | 200 L/min | 1500L/min | 4000L/min | 3000 L/min |
| Pressure range محدوده فشار تنظیمی | 0.5 تا 9 بار | | | از 0.1 تا 30 بار |
| Grease (گریس) | Grease-free specification (wetted parts) قطعات بدون گریس (قطعات مرطوب) است | | | |
| Power supply voltage (ولتاژ منبع تغذیه) | 24 VDC یا 12 to 15 VDC Note) Communication models (CC, DE PR, RC), 16 points preset input and 10 bit digital input are available only for 24 VDC. مدل‌های ارتباطی (RC, DE PR, CC) دارای 16 نقطه ورودی از پیش تعیین شده و 10 بیت ورودی دیجیتال فقط برای 24 VDC در دسترس هستند. | | | 24s VDC |
| Thread type (نوع رزوه) | Nil: Rc N: NPT T: NPTF F : G | | | Nil: Rc N: NPT F: G |
| Port size | 1/8, 1/4 | 1/4, 3/8 | 1/4, 3/8, 1/2 | 3/8, Note: The exhaust port size is 1/4". The exhaust port size for the built-in regulator and the solenoid valve is M5. اندازه پورت خروجی 4/1 است. اندازه پورت خروجی برای تنظیم کننده داخلی و شیر برقی M5 است. |
| Bracket (بست) | Nil: Without bracket B: Flat bracket C: L-bracket   | | | |
| Cable connector type (نوع کابل اتصال) | S Straight type 3m L Right angle type 3m N Without cable connector   | | | |
| Pressure display unit (واحد نمایش فشار) | Nil; MPa 2: kgf/cm ² (note) 3: bar 4: psi 5: kPa | | Nil; MPa 2: kgf/cm ² 3: bar 4: psi | |
| | توجه: طبق قانون جدید اندازه‌گیری ژاپن ، این فقط برای فروش در خارج از کشور است (واحدهای SI در داخل ژاپن استفاده می‌شود.) | | | |
| tightening torque | 0.76 ± 0.05 N·m | 1.5 ± 0.05 N·m | 1.5 ± 0.05 N·m | M5: 1.5 to 2 N·m 1/4: 1 to 12 N·m 3/8: 15 to 20 N·m |