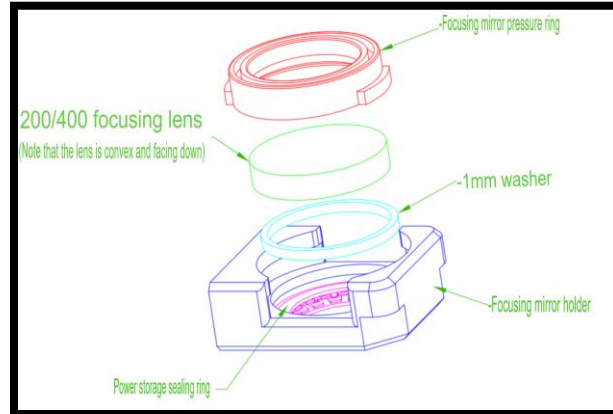



لنز فوکوس

● جایگزینی لنز فوکوس SUP20S


- ✓ تعویض لنز فوکوس باید در محیط کاملاً تمیز و فاقد گرد و خاک انجام پذیرد .
- ✓ سمت محدب فوکوس به سمت پایین است (یعنی به سمت شیشه محافظ پس از نصب).



- ✓ 1. چهار پیچ درپوش فوکوس را بردارید .



- ✓ 2. یک پیچ را روی پایه لنز فوکوس ببیچید تا پایه لنز فوکوس خارج شود.



- ✓ 3. حلقه فشاری را بچرخانید و آن را خارج کنید.
- ✓ 4. لنز فوکوس را تعویض کنید (سطح محدب رو به پایین است، یعنی به سمت شیشه محافظ پس از نصب).



- ✓ 5. پایه لنز فوکوس را برگردانید و درپوش را نصب کنید (به صورت معکوس قرار داده و در جای خود نصب کنید).



Name: Focal Lens
Model: D20*4.5 F150

✚ Focal lens: **D20*4.5 F150**