


فعال نمودن کد نرم افزاری سیپ کات

فایبر تک

دستگاه های برش لیزر


فروش-آموزش-راه اندازی-خدمات پس از فروش



همواره در کنارتان هستیم.

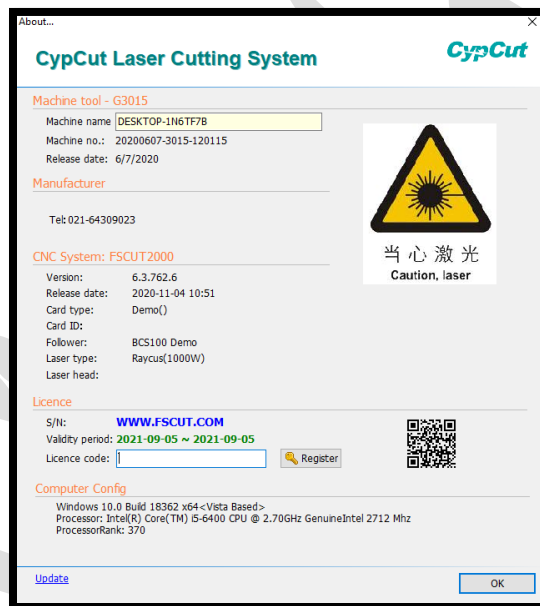
تجربه سالها خدمات پس از فروش گسترده قطعات یدکی،
در دفتر چین (ایوو) و ایران (تهران) ، ضامن کیفیت کار
ماست.

Licence code

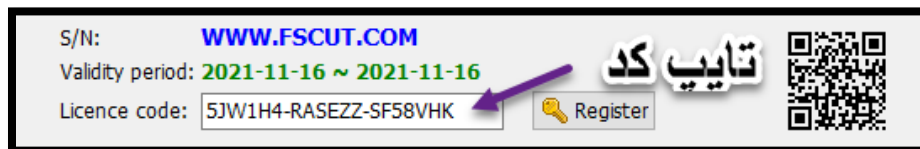
1. در گوشه بالا، سمت راست نرم افزار، روی  کلیک نمایید.



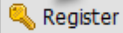

2. پنجره (Cypcut laser cutting system) about باز می شود.



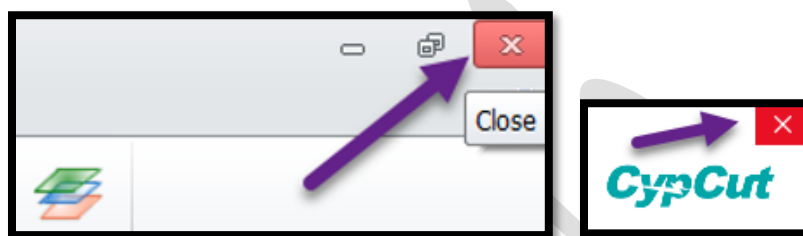
3. در پایین پنجره، در قسمت Licence ، و در کادر Licence code ، کد ارسال شده (وارد کردن خط تیره و .. الزامی است) از طرف سازنده را وارد نمایید.




4. سپس روی Register کلیک نمایید تا این کد، ثبت شود.

Licence	
S/N:	WWW.FSCUT.COM
Validity period:	2021-11-16 ~ 2021-11-16
Licence code:	<input type="text" value="5JW1H4-RASEZZ-SF58VHK"/>
	
	

5. در مرحله آخر پنجره about را بسته و **حتما نرم افزار را ببندید و دوباره باز نمایید.**



6. اکنون نرم افزار را باز کنید و دوباره پنجره  about را باز کنید و در قسمت validity period می توانید مدت زمان فعال بودن نرم افزار را کنترل نمایید ، در صورت دائمی بودن کد ، جای تاریخ، کلمه forever دیده می شود.

Licence	
S/N:	WWW.FSCUT.COM
Validity period:	2021-09-05 ~ 2021-09-05
Licence code:	<input type="text"/>
	

Licen	forever
S/N:	N4SD-X
Validity period:	Forever
Licence code:	<input type="text"/>